

Информация

о результатах мониторинга освоения обучающимися ПОО Челябинской области содержания дисциплин общеобразовательного цикла Гуманитарного профиля в разрезе ППССЗ за 2018/2019 учебный год в сравнении с 2017/2018 учебным годом

В рамках исполнения функций Координатора внедрения Регионального стандарта кадрового обеспечения промышленного роста, ГБУ ДПО ЧИРПО проведен мониторинг качества обучения студентов ПОО Челябинской области.

Мониторинг осуществлялся в отношении 19 государственных профессиональных образовательных организаций (далее ПОО) Челябинской области, реализующие образовательные программы гуманитарного профиля.

В тексте применяются сокращения (см. Таблицу 3) в Приложении

Гуманитарный профиль реализуют 19 ПОО ППССЗ.

В Таблице 1 представлены областные показатели среднего балла, абсолютной успеваемости, качественной успеваемости по дисциплинам гуманитарного профиля в разрезе ППССЗ.

Таблица 1

<i>Гуманитарный профиль ППССЗ</i>			
дисциплина	Средний балл	Абсолютная успеваемость	Качественная успеваемость
Русский язык и литература	3,88	98,99	71,38
Иностранный язык	4,02	99,32	72,67
Математика	3,66	98,29	55,33
История	4,05	99,05	76,00
Физическая культура	4,23	98,86	82,64
ОБЖ	4,3	98,69	85,92
Информатика	4,12	98,55	75,88
Обществознание	4,03	99,15	74,62
Естествознание	3,93	98,72	75,27
География	4,07	98,73	78,02
Экология	3,85	93,91	79,18

В Таблице 2 представлены областные показатели среднего балла, абсолютной успеваемости, качественной успеваемости по дисциплинам гуманитарного профиля в разрезе ППССЗ за 2018/2019 учебный год в сравнении с 2017/2018 учебным годом.

Таблица 2

дисциплина	ППССЗ								
	Средний балл			Абсолютная успеваемость			Качественная успеваемость		
	2018	2019	отклонение	2018	2019	отклонение	2018	2019	отклонение
Русский язык и литература	3,92	3,88	-0,04	98,49	98,99	+0,5	68,62	71,38	+2,76
Иностранный язык	3,89	4,02	+0,13	97,91	99,32	+1,41	69,39	72,67	+3,28
Математика	3,57	3,66	+0,09	96,71	98,29	+1,58	47,51	55,33	+7,82
История	3,95	4,05	+0,10	96,87	99,05	+2,18	70,08	76,00	+5,92
Физическая культура	4,17	4,23	+0,06	96,98	98,86	+1,88	80,42	82,64	+2,22
ОБЖ	4,26	4,3	+0,04	97,81	98,69	+0,88	80,96	85,92	+4,96
Информатика	3,94	4,12	+0,18	97,08	98,55	+1,47	74,45	75,88	+1,43
Обществознание	4,05	4,03	-0,02	97,08	99,15	+2,07	74,45	74,62	+0,17
Естествознание	3,79	3,93	+0,14	98,09	98,72	+0,63	64,68	75,27	+10,59
География	4,02	4,07	+0,05	98,42	98,73	+0,31	74,24	78,02	+3,78
Экология	4,01	3,85	-0,16	98,57	93,91	-4,66	74,19	79,18	+4,99

Из таблицы видно, что все показатели по всем дисциплинам (кроме экологии) повышаются по отношению к прошлому году.

Самая высокая динамика:

- по среднему баллу: информатика, естествознание, ин. язык;

- по абсолютной успеваемости: история, физическая культура, математика, информатика, ин. язык;

- по качественной успеваемости: естествознание, математика, история, ОБЖ, экология, ин. язык, география.

Отрицательная динамика

- по среднему баллу: экология, русский язык;

- по абсолютной успеваемости: экология.

русский язык и литература

Самые высокие показатели ГБПОУ «ЧПК№2» средний балл 4,2, абсолютная успеваемость 100%, качественная успеваемость 90%. Самые низкие показатели в ГБПОУ «ЮУМК» средний балл 3,1, абсолютная успеваемость 100%.

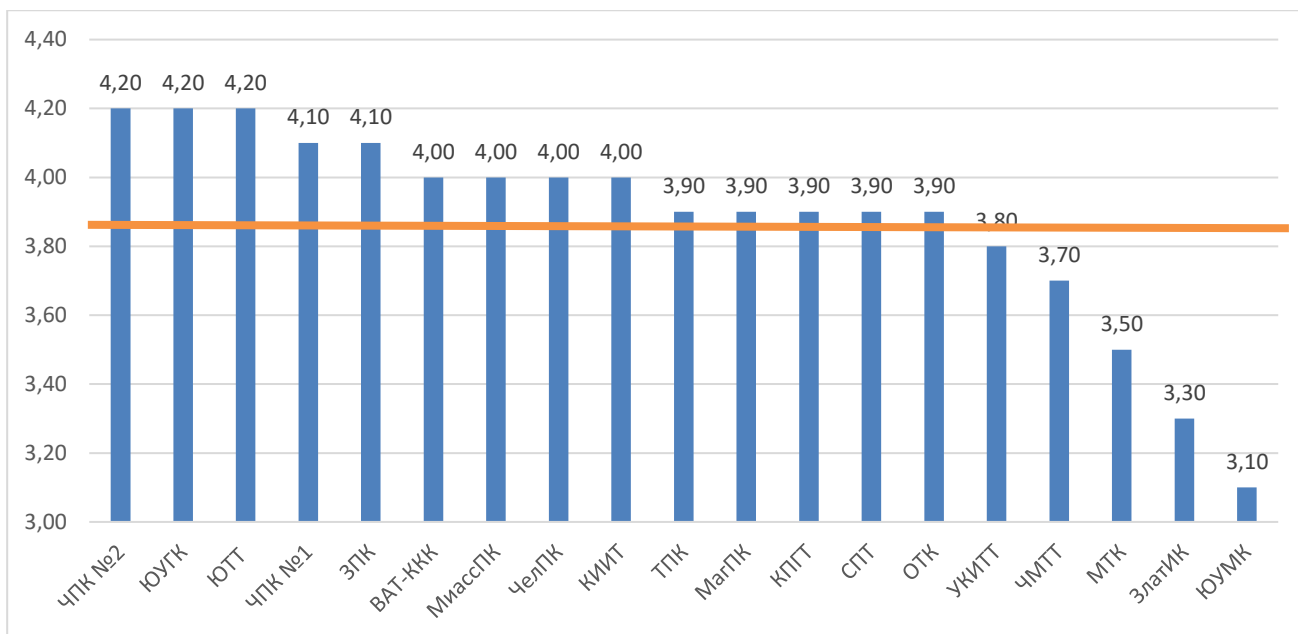


Диаграмма 1 среднего балла в разрезе ПОО по русскому языку и литературе

Выше среднего балла в 9 ПОО (53%), ниже среднего балла в 10 ПОО (47%). Соотношение по сравнению с прошлым годом не изменилось. Средний балл снизился на 0,04 с 3,92 в 2018 и 3,88 в 2019 году.

Абсолютная успеваемость выше среднего показателя в 15 ПОО (79%), ниже среднего в 4 ПОО (21%). Соотношение по сравнению с прошлым годом увеличилось на 11%. Обучающихся, получивших неудовлетворительные оценки стало меньше на 0,5% в сравнении с предыдущим годом.

Качественная успеваемость выше среднего показателя в 9 ПОО (47%), ниже среднего в 10 ПОО (53%). Соотношение по сравнению с прошлым годом снизилось на 6%. Положительных оценок в 2019 году больше на 2,76%, чем в 2018.

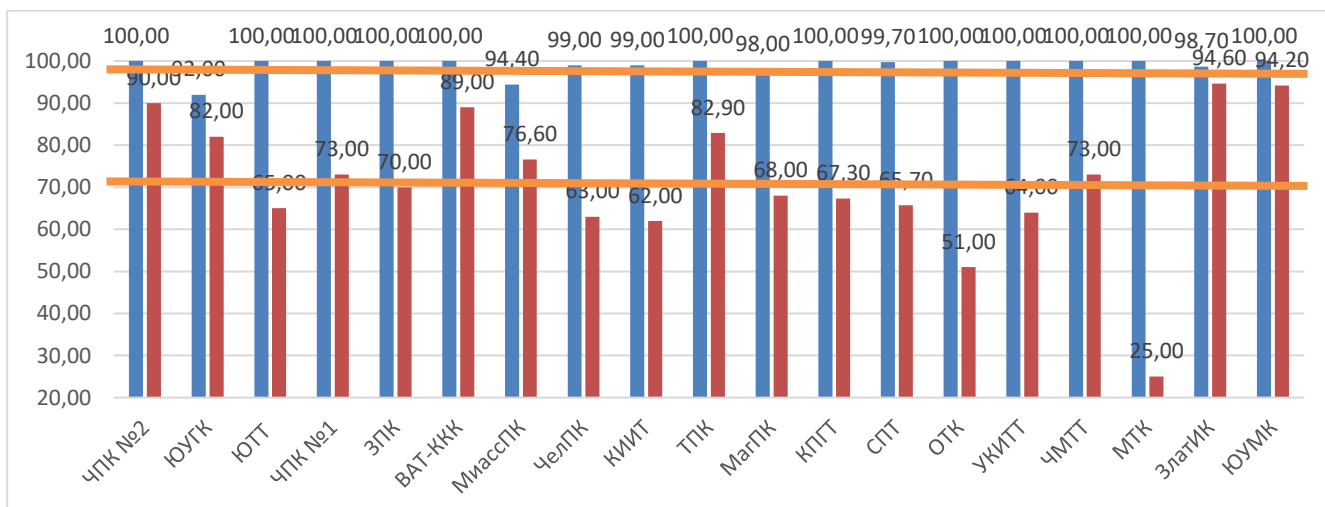


Диаграмма 2 абсолютной и качественной успеваемости в разрезе ПОО по русскому языку и литературе

иностраннй язык

Самые высокие показатели в ГБПОУ «ВАТ-ККК» средний балл 4,6, абсолютная успеваемость 100%, качественная успеваемость 83%. Самые низкие показатели в ГБПОУ «ЗлатИК» средний балл 3,4, абсолютная успеваемость 100%, качественная успеваемость 36%.

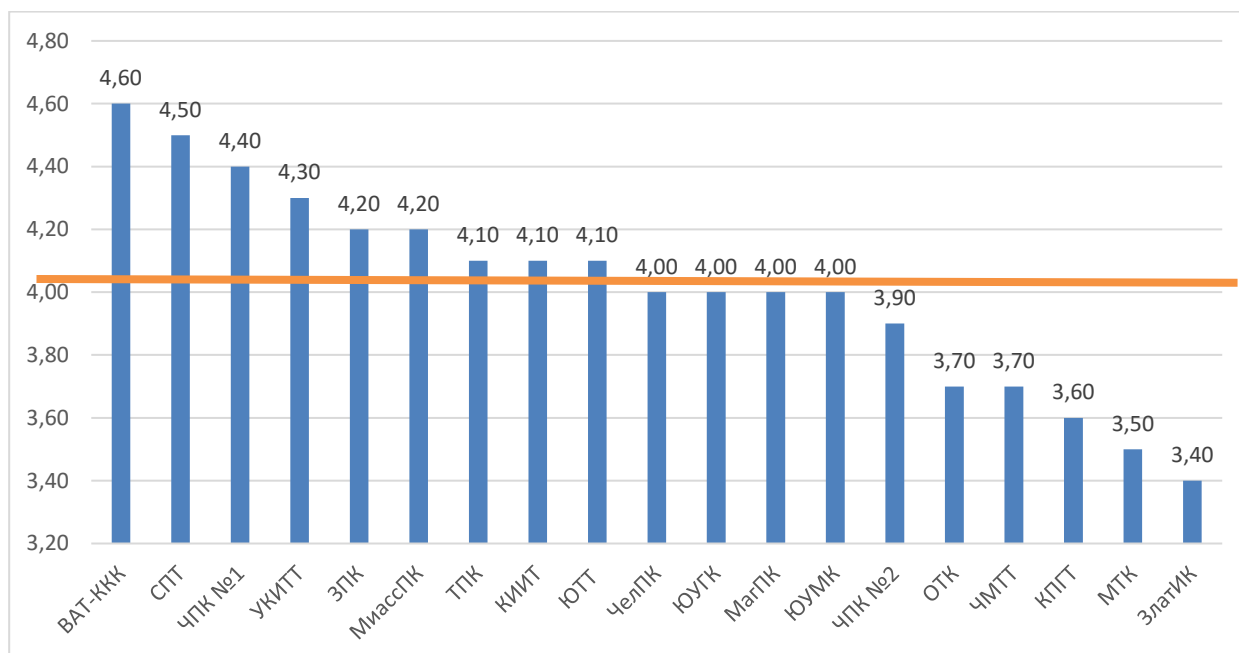


Диаграмма 3 среднего балла в разрезе ПОО по иностранному языку

Выше среднего балла в 9 ПОО (47%), ниже среднего балла в 10 ПОО (53%). Соотношение по сравнению с прошлым годом снизилось на 18%. Средний балл увеличился на 0,13 с 3,89 в 2018 и 4,02 в 2019 году.

Абсолютная успеваемость выше среднего показателя в 14 ПОО (74%), ниже среднего в 5 ПОО (26%). Соотношение по сравнению с прошлым годом снизилось на 2%. Обучающихся, получивших неудовлетворительные оценки стало меньше на 1,41% в сравнении с предыдущим годом.

Качественная успеваемость выше среднего показателя в 12 ПОО (63%), ниже среднего в 7 ПОО (37%). Соотношение по сравнению с прошлым годом снизилось на 3%. Положительных оценок в 2019 году больше на 3,28%, чем в 2018.

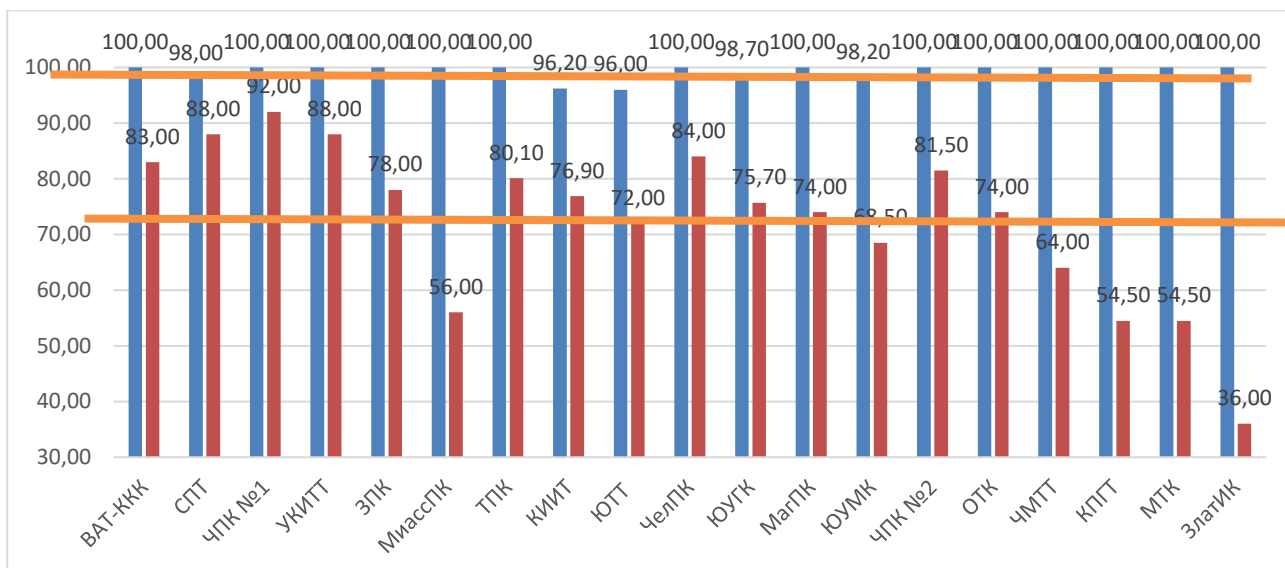


Диаграмма 4 абсолютной и качественной успеваемости в разрезе ПОО по иностранному языку

математика

Самые высокие показатели в ГБПОУ «ЧПК№2» средний балл 3,9 абсолютная успеваемость 100%, качественная успеваемость 75%. Самые низкие показатели в ГБПОУ «ЗлатИК» средний балл 3,2, абсолютная успеваемость 100%, качественная успеваемость 21%, ГБПОУ «ЮУГК» средний балл 3,3, абсолютная успеваемость 96%, качественная успеваемость 39,2% (в 2018 году ГБПОУ «ЮУГК» самые низкие показатели).

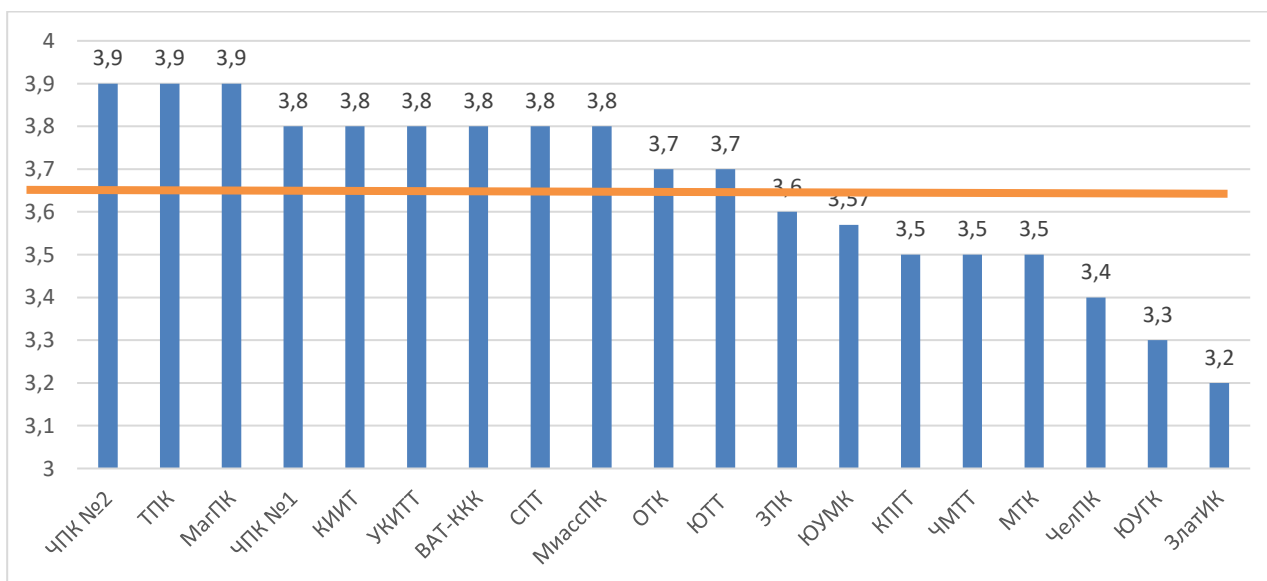


Диаграмма 5 среднего балла в разрезе ПОО по математике

Выше среднего балла в 11 ПОО (53%), ниже среднего балла в 8 ПОО (47%). Соотношение по сравнению с прошлым годом увеличилось на 5%. Средний балл увеличился на 0,09 с 3,57 в 2018 и 3,66 в 2019 году.

Абсолютная успеваемость выше среднего показателя в 13 ПОО (68%), ниже среднего в 6 ПОО (32%). Соотношение по сравнению с прошлым годом снизилось на 8%. Обучающихся, получивших неудовлетворительные оценки стало меньше на 1,58% в сравнении с предыдущим годом.

Качественная успеваемость выше среднего показателя в 10 ПОО (53%), ниже среднего в 9 ПОО (47%). Соотношение по сравнению с прошлым годом увеличилось на 12%. Положительных оценок в 2019 году больше на 7,82%, чем в 2018.

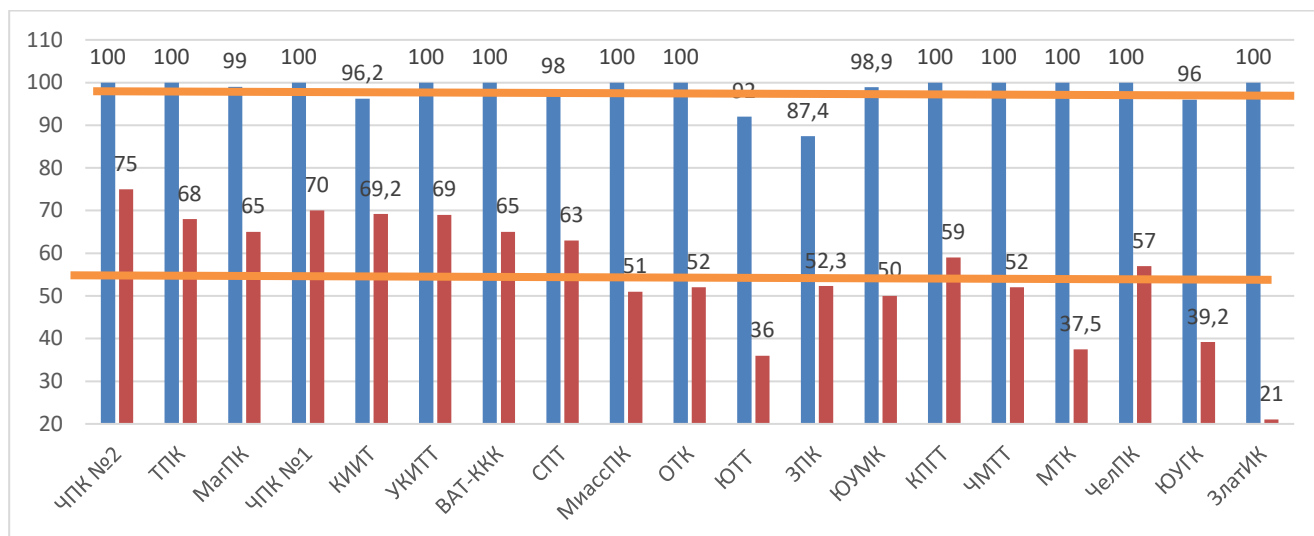


Диаграмма 6 абсолютной и качественной успеваемости в разрезе ПОО по математике

история

Самые высокие показатели в ГБПОУ «ВАТ-ККК» средний балл 4,8, абсолютная успеваемость 100%, качественная успеваемость 86%. Самые низкие показатели в ГБОУ ПОО «МТК» средний балл 3,6, абсолютная успеваемость 100%, качественная успеваемость 61%.

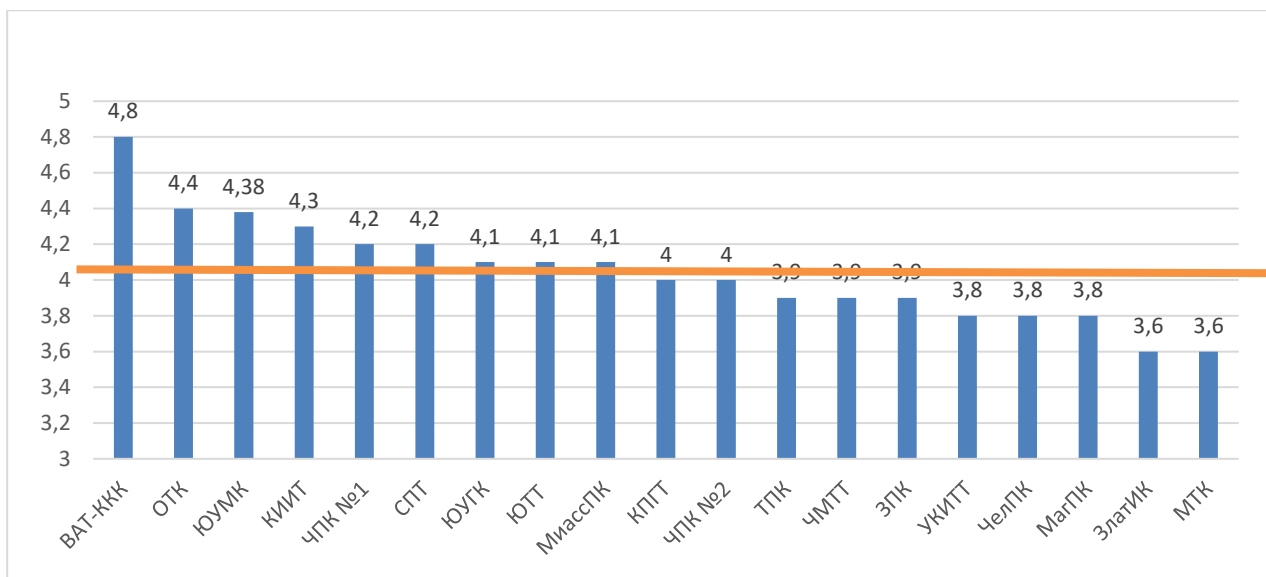


Диаграмма 7 среднего балла в разрезе ПОО по истории

Выше среднего балла в 9 ПОО (47%), ниже среднего балла в 10 ПОО (53%). Соотношение по сравнению с прошлым годом увеличилось на 6%. Средний балл увеличился на 0,10 с 3,95 в 2018 и 4,05 в 2019 году.

Абсолютная успеваемость выше среднего показателя в 12 ПОО (63%), ниже среднего в 7 ПОО (37%). Соотношение по сравнению с прошлым годом снизилось на 8%. Обучающихся, получивших неудовлетворительные оценки стало меньше на 2,18% в сравнении с предыдущим годом.

Качественная успеваемость выше среднего показателя в 8 ПОО (42%), ниже среднего в 11 ПОО (58%). Соотношение по сравнению с прошлым годом снизилось на 23%. Положительных оценок в 2019 году больше на 5,92%, чем в 2018.

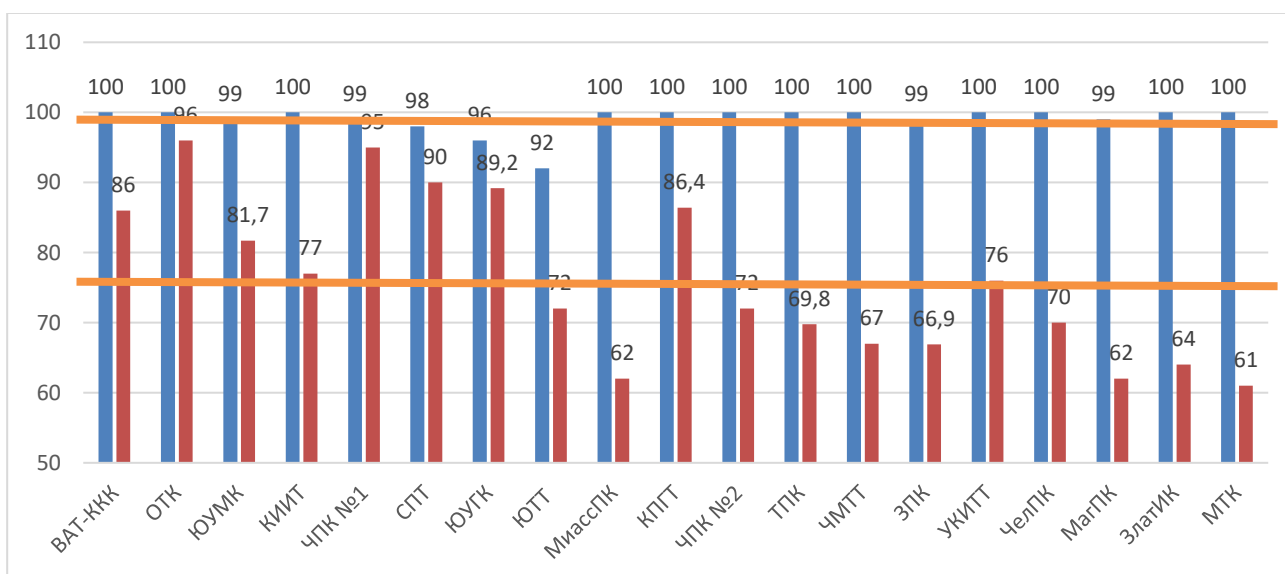


Диаграмма 8 абсолютной и качественной успеваемости в разрезе ПОО по истории

физическая культура

Самые высокие показатели в ГБПОУ «ЧПК №2» средний балл 4,9 абсолютная успеваемость 100%, качественная успеваемость 88%. Самые низкие показатели в ГБПОУ «ЮУГК» средний балл 3,6, абсолютная успеваемость 100%, качественная успеваемость 58%.

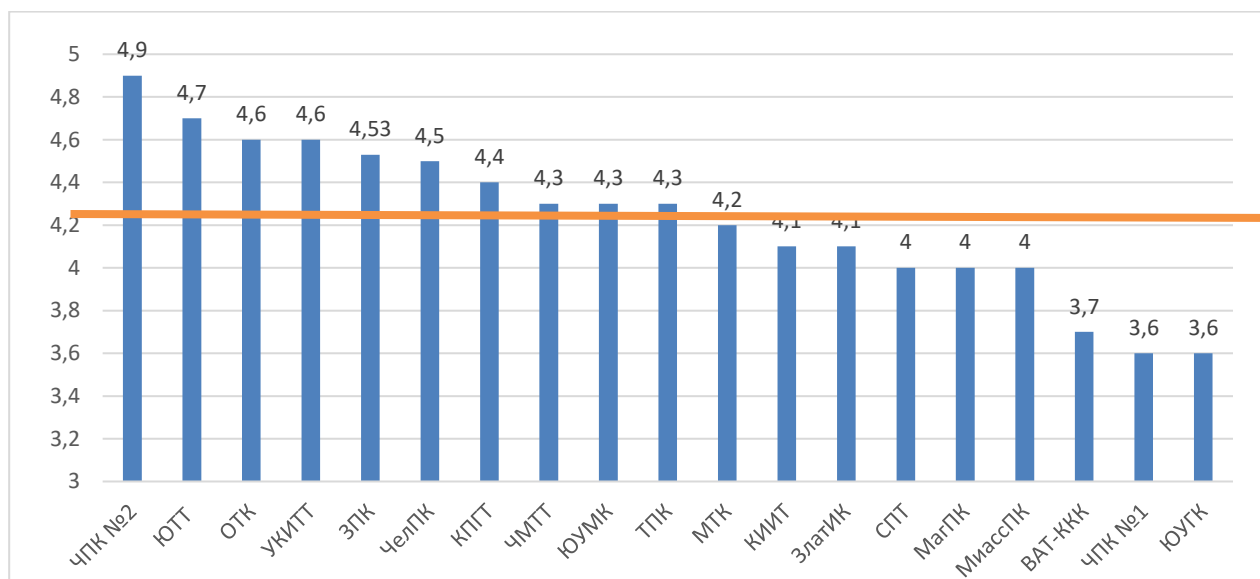


Диаграмма 9 среднего балла в разрезе ПОО по физической культуре

Выше среднего балла в 10 ПОО (53%), ниже среднего балла в 9 ПОО (47%). Соотношение по сравнению с прошлым годом не изменилось. Средний балл увеличился на 0,06 с 4,17 в 2018 и 4,23 в 2019 году.

Абсолютная успеваемость выше среднего показателя в 14 ПОО (74%), ниже среднего в 5 ПОО (26%). Соотношение по сравнению с прошлым годом увеличилось на 9%. Обучающихся, получивших неудовлетворительные оценки стало меньше на 1,88% в сравнении с предыдущим годом.

Качественная успеваемость выше среднего показателя в 12 ПОО (63%), ниже среднего в 7 ПОО (37%). Соотношение по сравнению с прошлым годом снизилось на 8%. Положительных оценок в 2019 году больше на 2,22%, чем в 2018.

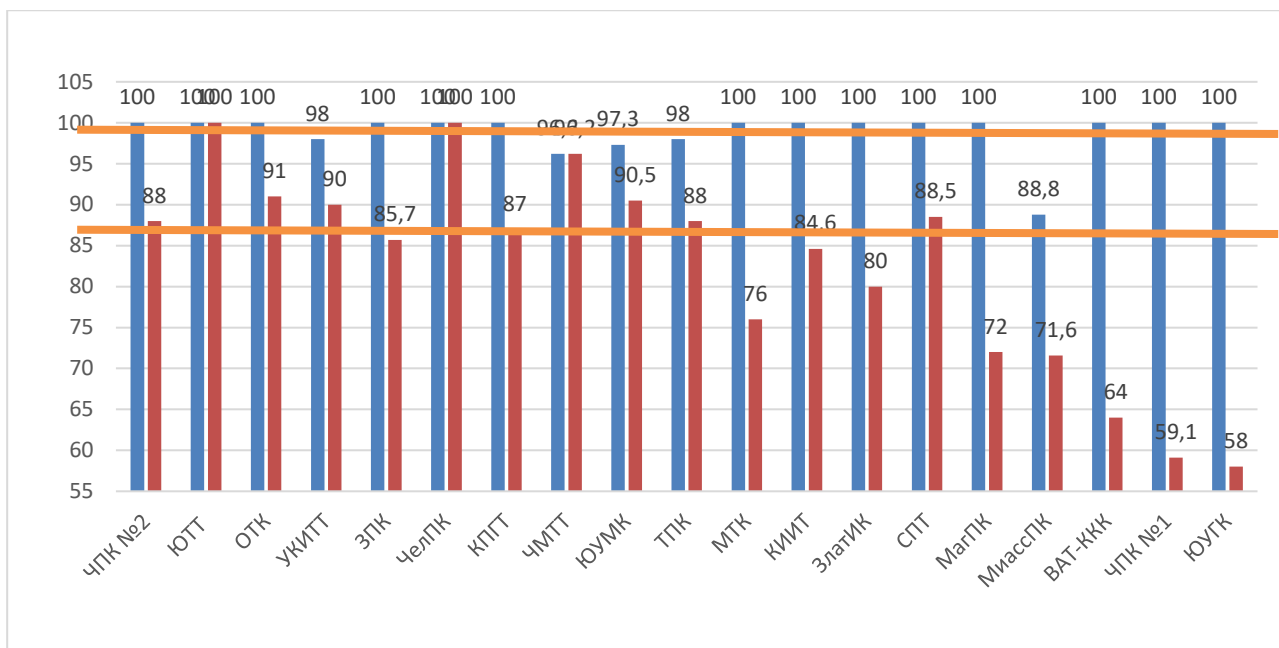


Диаграмма 10 абсолютной и качественной успеваемости в разрезе ПОО по физической культуре

ОБЖ

Самые высокие показатели ГБПОУ «ЧПК№1» средний балл 4,8, абсолютная успеваемость 100%, качественная успеваемость 100%. Самые низкие показатели в ГБПОУ «ЧМТТ» средний балл 3,5, абсолютная успеваемость 100%, качественная успеваемость 52%.

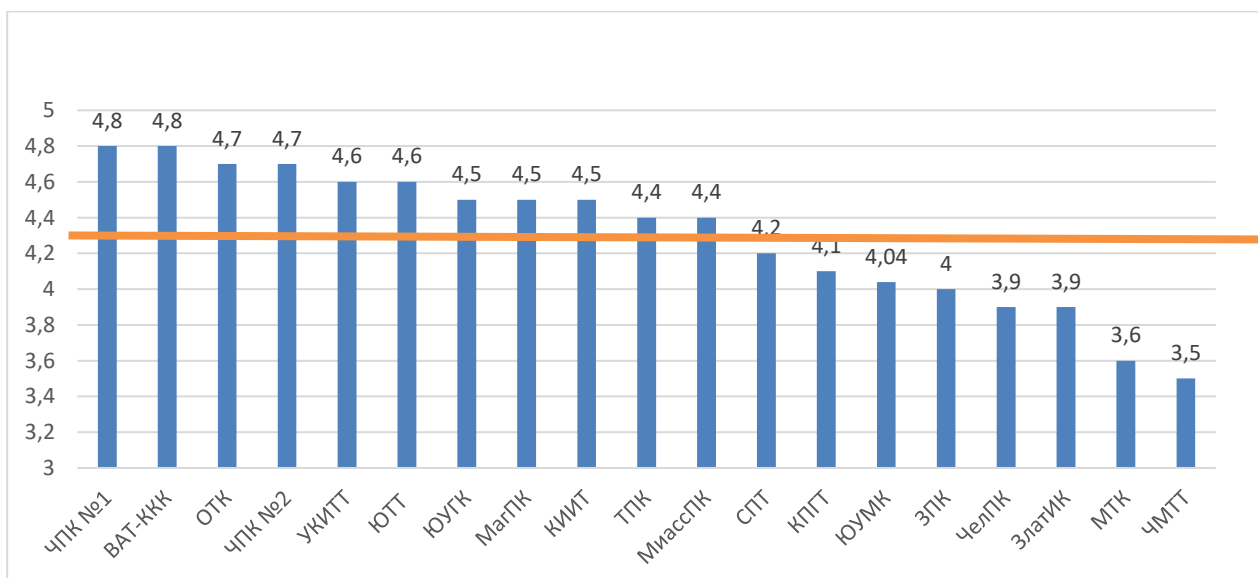


Диаграмма 11 среднего балла в разрезе ПОО по ОБЖ

Выше среднего балла в 11 ПОО (59%), ниже среднего балла в 7 ПОО (41%). Соотношение по сравнению с прошлым годом увеличилось на 1%. Средний балл увеличился на 0,04 с 4,26 в 2018 и 4,30 в 2019 году.

Абсолютная успеваемость выше среднего показателя в 17 ПОО (89%), ниже среднего в 2 ПОО (11%). Соотношение по сравнению с прошлым годом увеличилось на 13%. Обучающихся, получивших неудовлетворительные оценки стало меньше на 0,88% в сравнении с предыдущим годом.

Качественная успеваемость выше среднего показателя в 12 ПОО (63%), ниже среднего в 7 ПОО (37%). Соотношение по сравнению с прошлым годом увеличилось на 4%. Положительных оценок в 2019 году больше на 4,96%, чем в 2018.

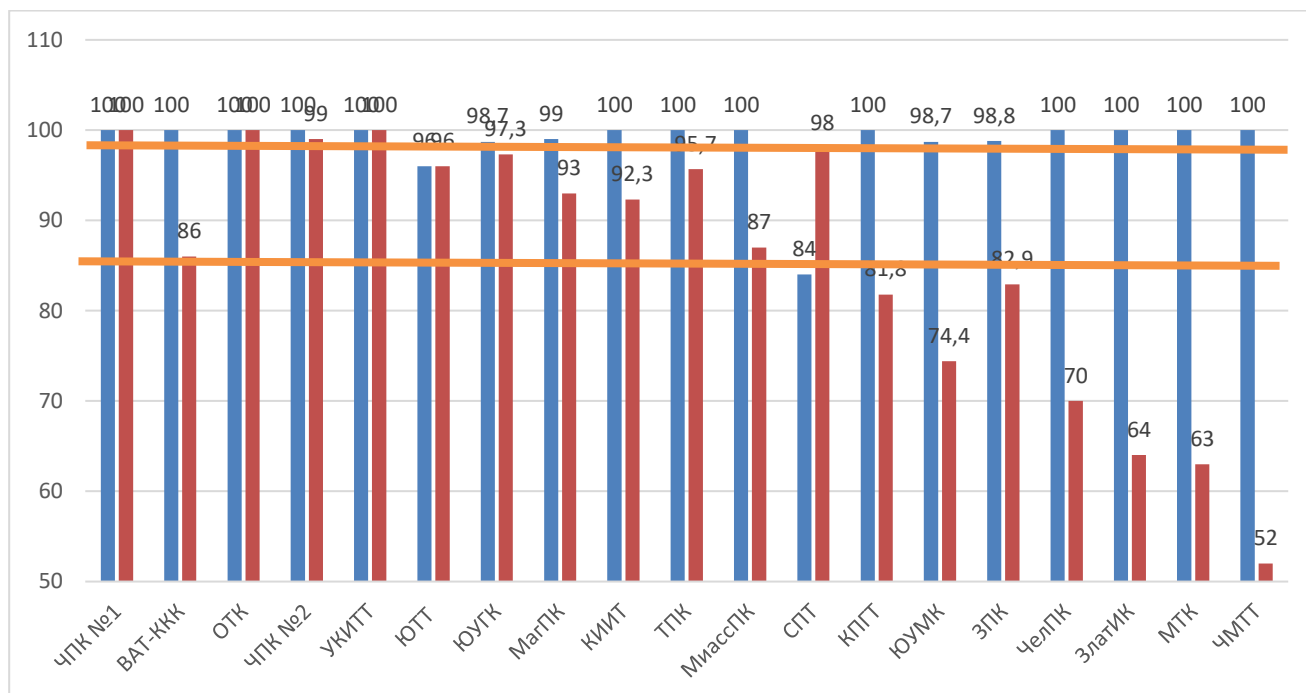


Диаграмма 12 абсолютной и качественной успеваемости в разрезе ПОО по ОБЖ

информатика

Самые высокие показатели в ГБПОУ «ВАТ-ККК» средний балл 5,0, абсолютная успеваемость 100%, качественная успеваемость 100%. Самые низкие показатели в ГБПОУ «ЗлатИК» средний балл 3,2, абсолютная успеваемость 100%, качественная успеваемость 21%.

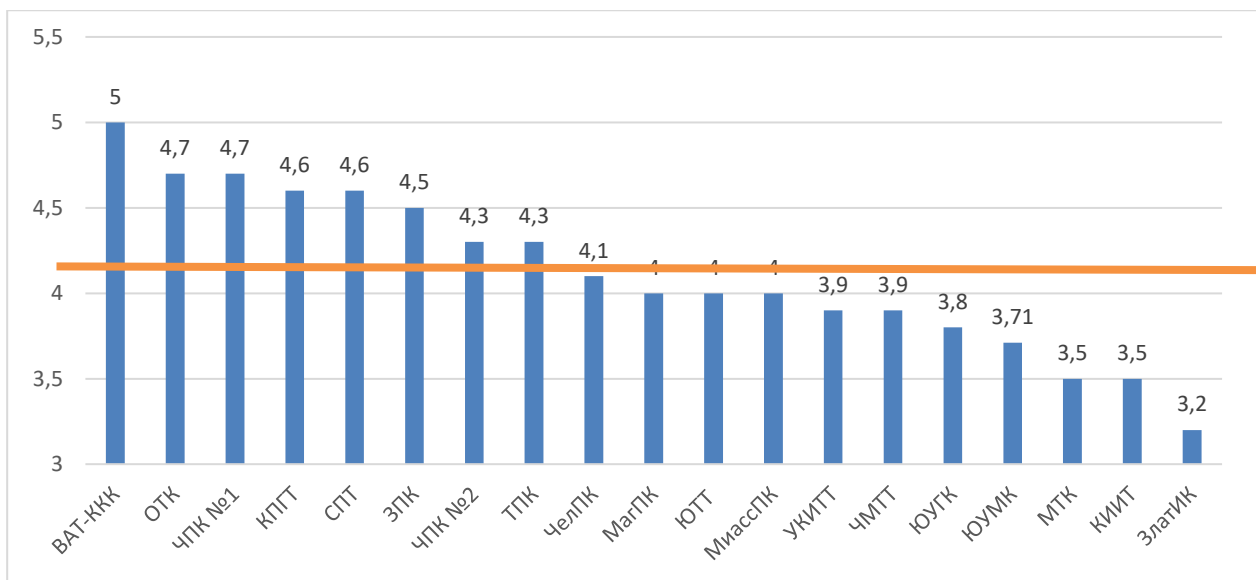


Диаграмма 13 среднего балла в разрезе ПОО по информатике

Выше среднего балла в 8 ПОО (42%), ниже среднего балла в 11 ПОО (58%). Соотношение по сравнению с прошлым годом снизилось на 23%. Средний балл увеличился на 0,18 с 3,94 в 2018 и 4,12 в 2019 году.

Абсолютная успеваемость выше среднего показателя в 13 ПОО (68%), ниже среднего в 6 ПОО (32%). Соотношение по сравнению с прошлым годом увеличилось на 3%. Обучающихся, получивших неудовлетворительные оценки стало меньше на 1,47% в сравнении с предыдущим годом.

Качественная успеваемость выше среднего показателя в 11 ПОО (58%), ниже среднего в 8 ПОО (42%). Соотношение по сравнению с прошлым годом увеличилось на 11%. Положительных оценок в 2019 году больше на 1,43%, чем в 2018.

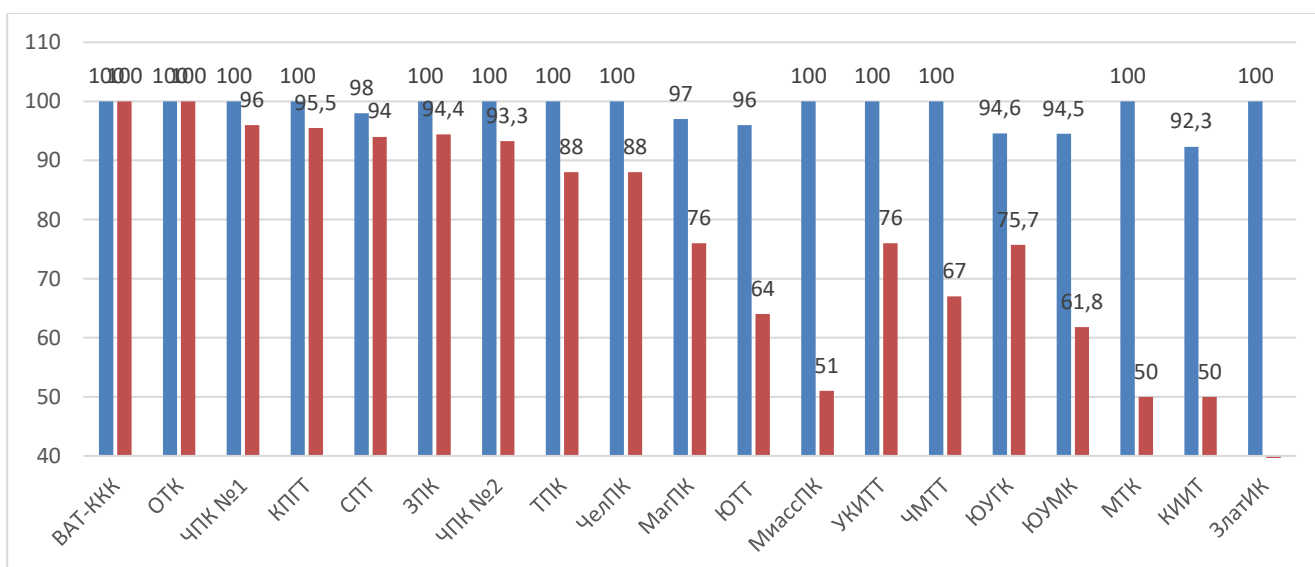


Диаграмма 14 абсолютной и качественной успеваемости в разрезе ПОО по информатике

обществознание

Самые высокие показатели в ГБПОУ «ВАТ-ККК» средний балл 4,6, абсолютная успеваемость 100%, качественная успеваемость 83%. Самые низкие показатели в ГБПОУ «ЗлатИК» средний балл 3,1, абсолютная успеваемость 100%, качественная успеваемость 14% (в 2018 году ГБПОУ «ЗлатИК» самые низкие показатели).

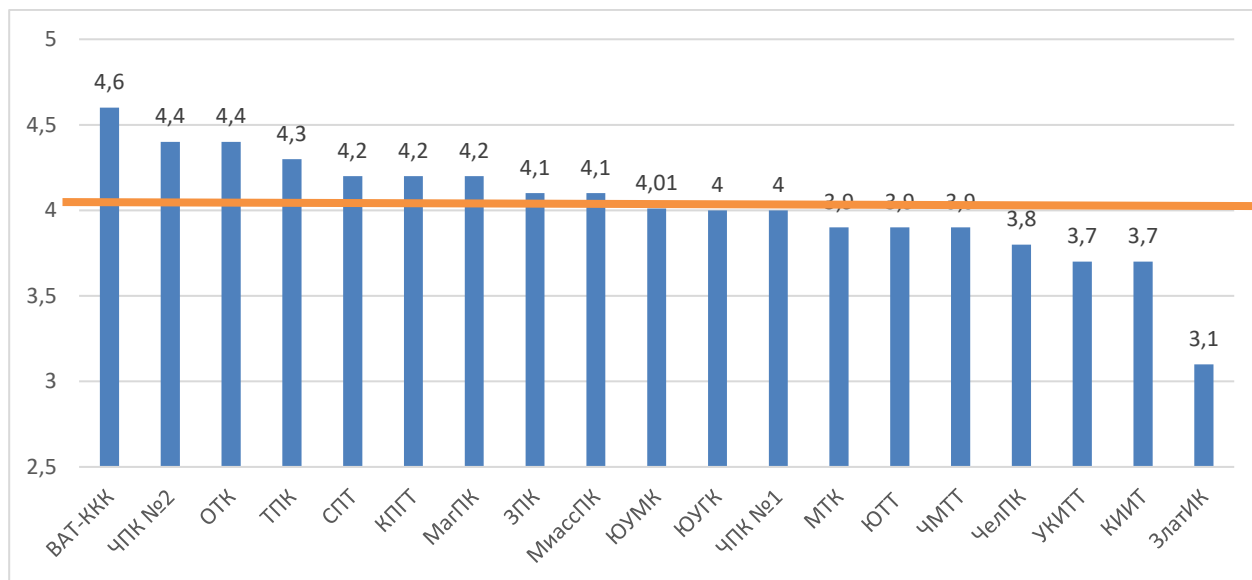


Диаграмма 15 среднего балла в разрезе ПОО по обществознанию

Выше среднего балла в 9 ПОО (47%), ниже среднего балла в 10 ПОО (53%). Соотношение по сравнению с прошлым годом снизилось на 6%. Средний балл снизился на 0,02 с 4,05 в 2018 и 4,03 в 2019 году.

Абсолютная успеваемость выше среднего показателя в 11 ПОО (58%), ниже среднего в 8 ПОО (42%). Соотношение по сравнению с прошлым годом снизилось на 18%. Обучающихся, получивших неудовлетворительные оценки стало меньше на 2,07% в сравнении с предыдущим годом.

Качественная успеваемость выше среднего показателя в 11 ПОО (58%), ниже среднего в 8 ПОО (42%). Соотношение по сравнению с прошлым годом увеличилось на 11%. Положительных оценок в 2019 году больше на 0,17%, чем в 2018.

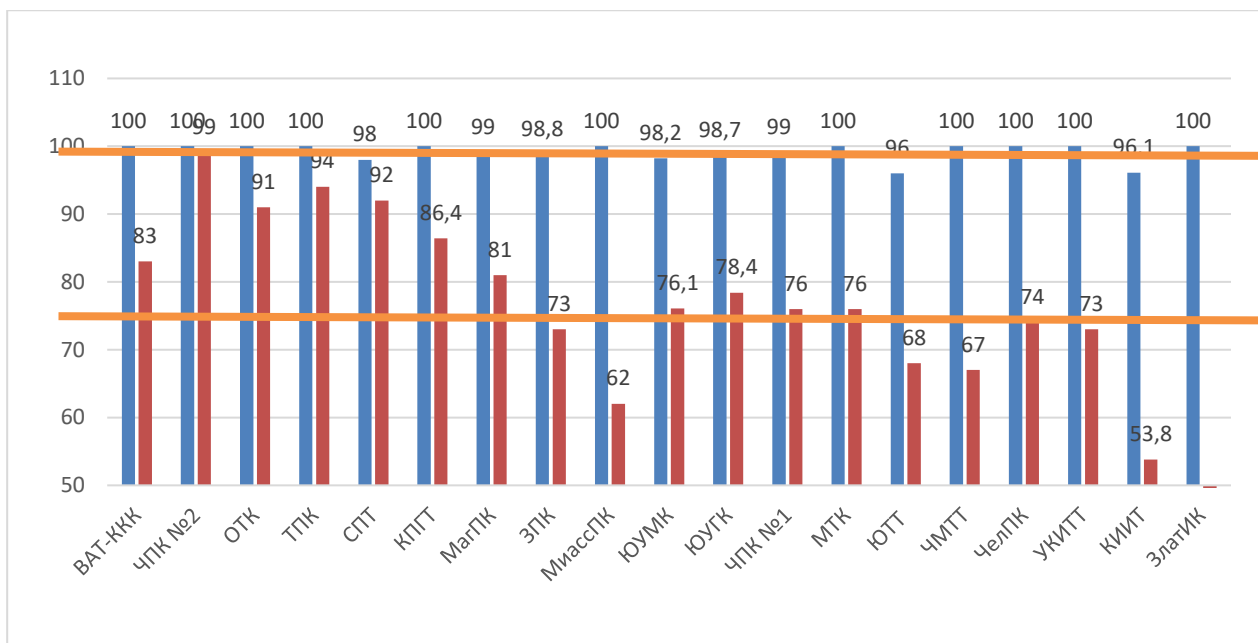


Диаграмма 16 абсолютной и качественной успеваемости в разрезе ПОО по обществознанию

естествознание

Самые высокие показатели в ГБПОУ «ЧПК№2» средний балл 4,5, абсолютная успеваемость 100%, качественная успеваемость 97% (в 2018 году самые высокие показатели в ГБПОУ «ЧПК№2»). Самые низкие показатели ГБОУ ПОО «МТК» средний балл 3,5, абсолютная успеваемость 100%, качественная успеваемость 40%.

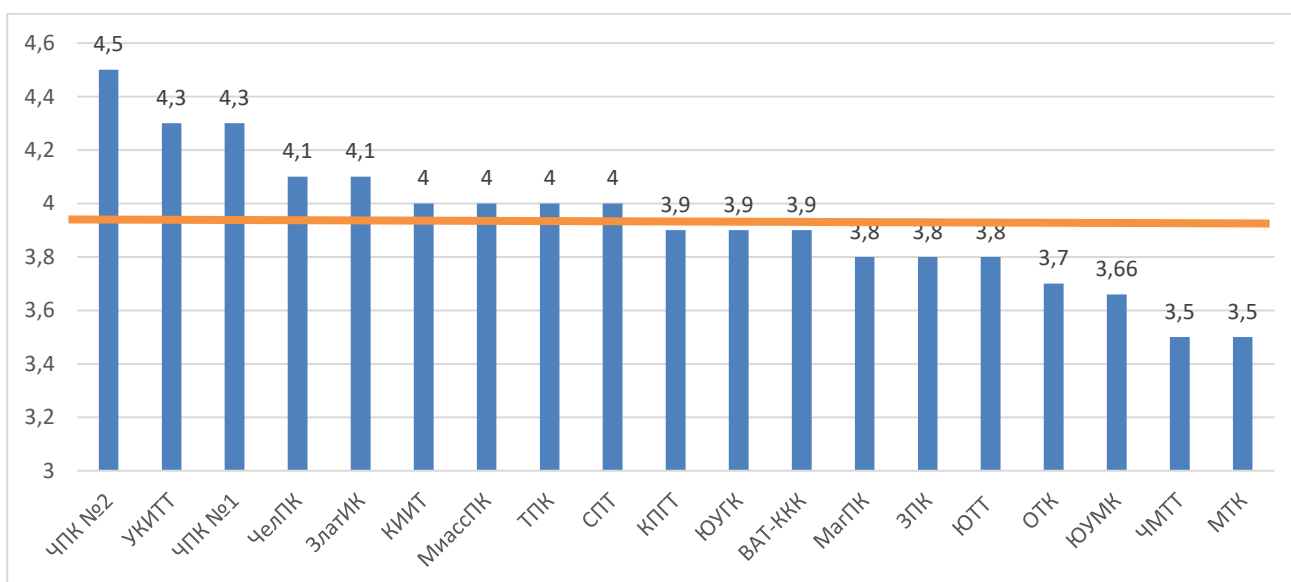


Диаграмма 17 среднего балла в разрезе ПОО по естествознанию

Выше среднего балла в 9 ПОО (47%), ниже среднего балла в 10 ПОО (53%). Соотношение по сравнению с прошлым годом не изменилось. Средний балл увеличился на 0,14 с 3,79 в 2018 и 3,93 в 2019 году.

Абсолютная успеваемость выше среднего показателя в 14 ПОО (74%), ниже среднего в 5 ПОО (26%). Соотношение по сравнению с прошлым годом увеличилось на 9%. Обучающихся, получивших неудовлетворительные оценки стало меньше на 0,63% в сравнении с предыдущим годом.

Качественная успеваемость выше среднего показателя в 11 ПОО (58%), ниже среднего в 8 ПОО (42%). Соотношение по сравнению с прошлым годом увеличилось на 5%. Положительных оценок в 2019 году больше на 10,59%, чем в 2018.

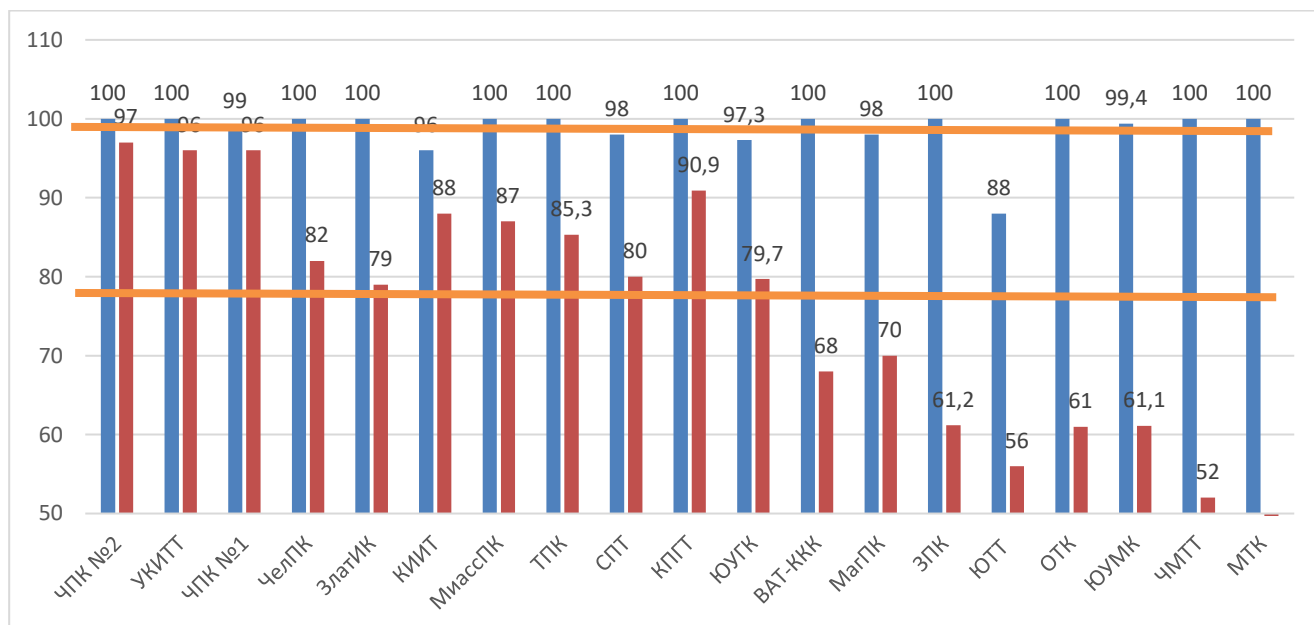


Диаграмма 18 абсолютной и качественной успеваемости в разрезе ПОО по естественному

география

Самые высокие показатели в ГБПОУ «ОТК» средний балл 4,7, абсолютная успеваемость 100%, качественная успеваемость 100% (в 2018 году в ГБПОУ «ОТК» самые высокие показатели). Самые низкие показатели в ГБПОУ «ЗлатИК» средний балл 3,5, абсолютная успеваемость 100%, качественная успеваемость 50%.

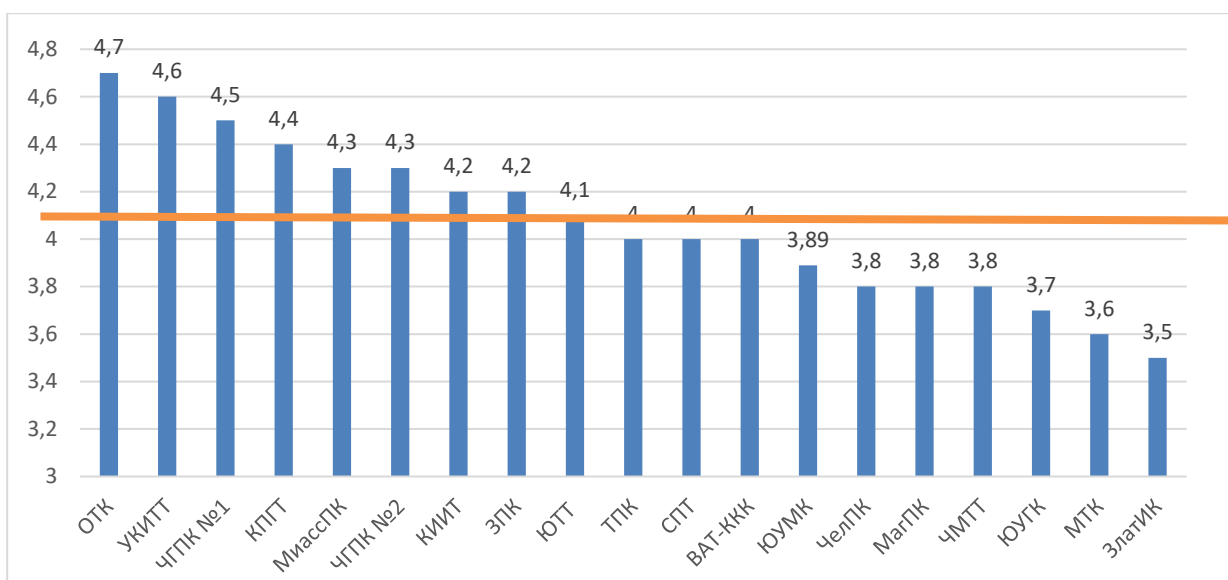


Диаграмма 19 среднего балла в разрезе ПОО по географии

Выше среднего балла в 12 (63%) ПОО, ниже среднего балла в 7 ПОО (37%). Соотношение по сравнению с прошлым увеличилось на 16%. Средний балл увеличился на 0,05 с 4,02 в 2018 и 4,07 в 2019 году.

Абсолютная успеваемость выше среднего показателя в 15 ПОО (79%), ниже среднего в 4 ПОО (21%). Соотношение по сравнению с прошлым годом увеличилось на 8%. Обучающихся, получивших неудовлетворительные оценки стало меньше на 0,31% в сравнении с предыдущим годом.

Качественная успеваемость выше среднего показателя в 7 ПОО (37%), ниже среднего в 12 ПОО (63%). Соотношение по сравнению с прошлым годом снизилось на 22%. Положительных оценок в 2019 году больше на 3,78%, чем в 2018.

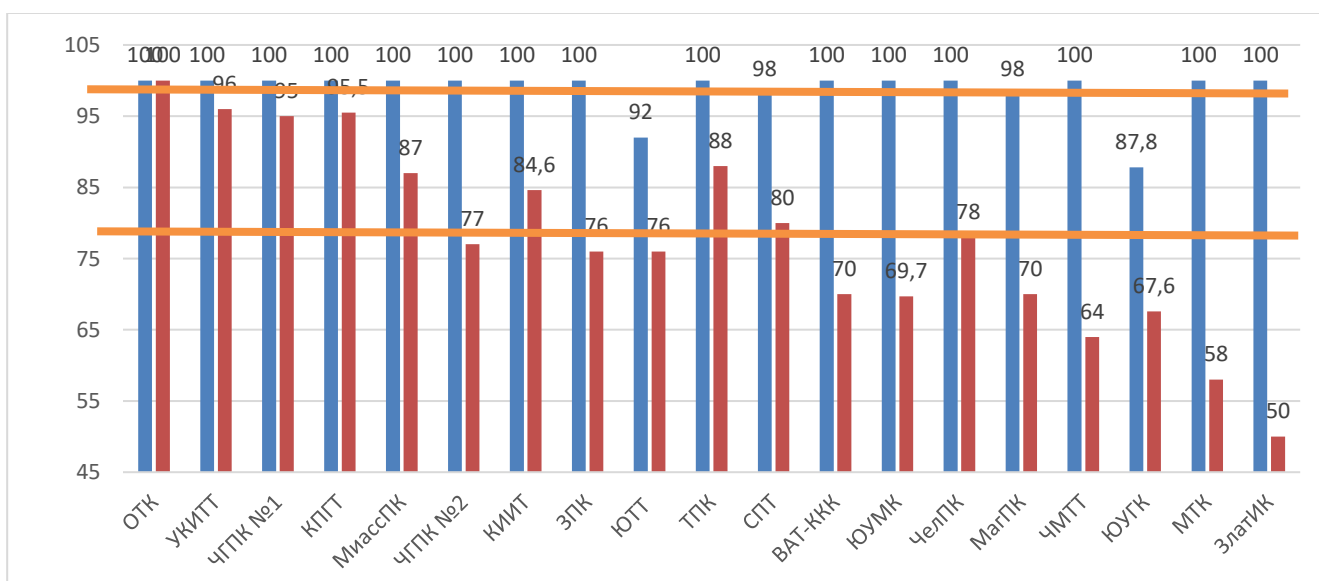


Диаграмма 20 абсолютной и качественной успеваемости в разрезе ПОО по географии

ЭКОЛОГИЯ

Самые высокие показатели ГБПОУ «ВАТ-ККК» средний балл 5,0, абсолютная успеваемость 100%, качественная успеваемость 100%. Самые низкие показатели в ГБПОУ «КПГТ» средний балл 3,5, абсолютная успеваемость 100%, качественная успеваемость 50%.

ГБПОУ «ЮУМК» данные не представил.

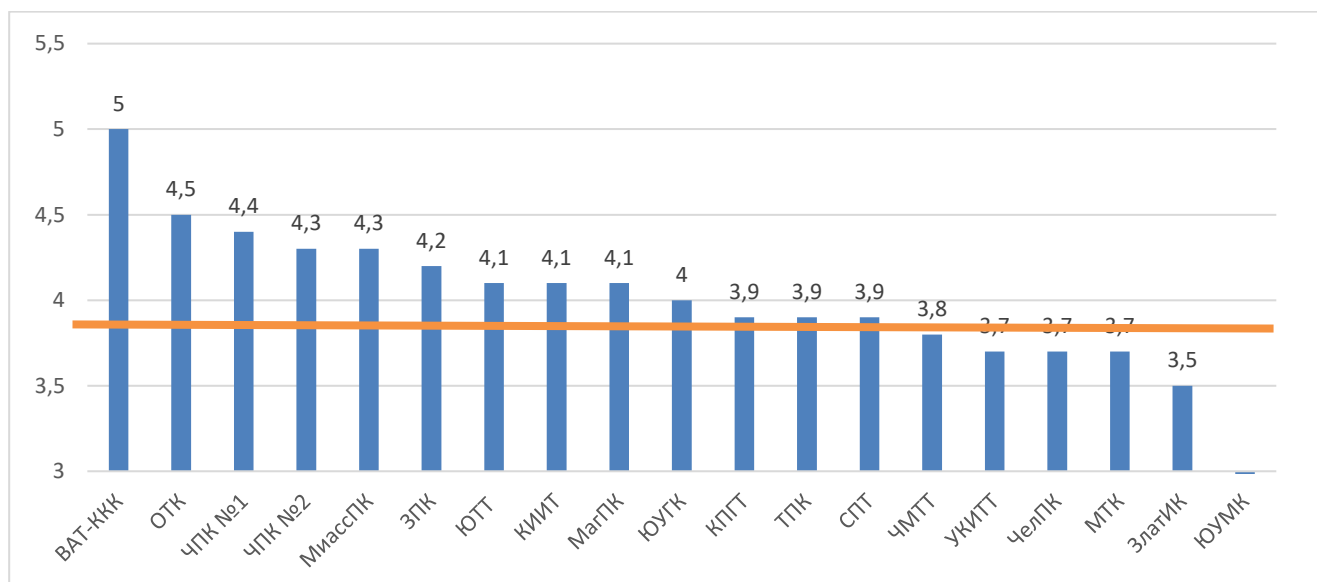


Диаграмма 21 среднего балла в разрезе ПОО по экологии

Выше среднего балла в 13 ПОО (68%), ниже среднего балла в 6 ПОО (32%). Соотношение по сравнению с прошлым увеличилось на 12%. Средний балл снизился на 0,16 с 4,01 в 2018 и 3,85 в 2019 году.

Абсолютная успеваемость выше среднего показателя в 17 ПОО (89%), ниже среднего в 2 ПОО (11%). Соотношение по сравнению с прошлым годом увеличилось на 18%. Обучающихся, получивших неудовлетворительные оценки стало больше на 4,66% в сравнении с предыдущим годом.

Качественная успеваемость выше среднего показателя в 13 ПОО (68%), ниже среднего в 6 ПОО (32%). Соотношение по сравнению с прошлым годом увеличилось на 3%. Положительных оценок в 2019 году больше на 4,99%, чем в 2018.

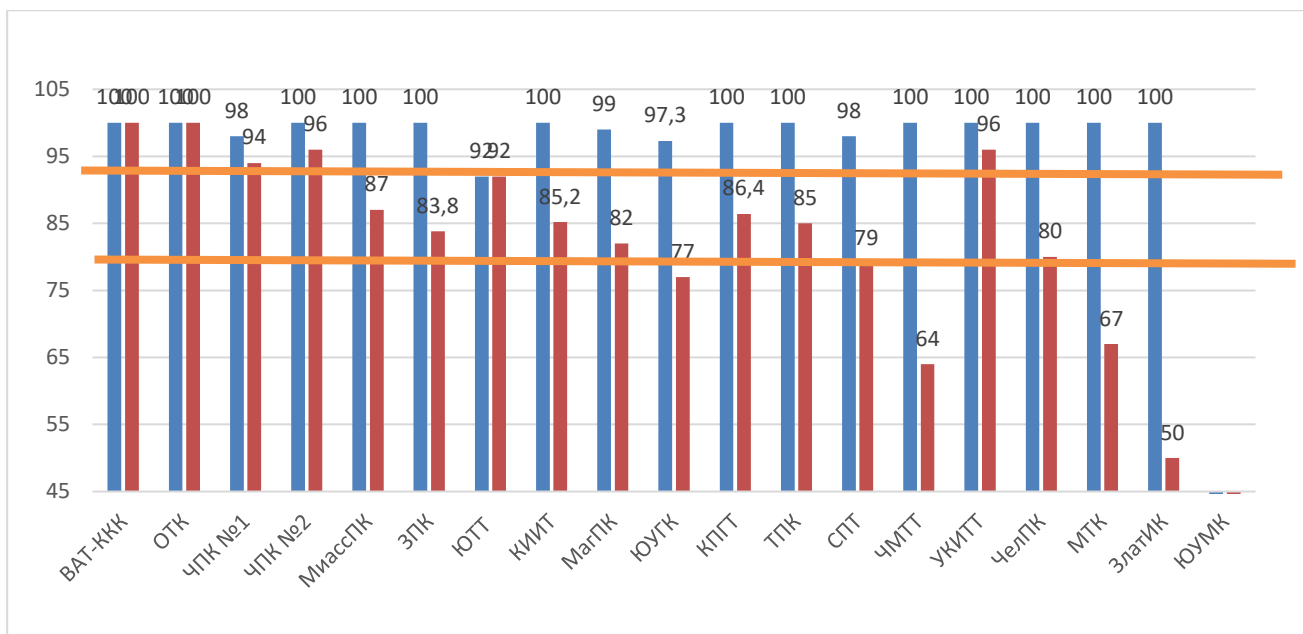


Диаграмма 22 абсолютной и качественной успеваемости в разрезе ПОО по экологии

Из 19 ПОО, реализующих ППССЗ гуманитарного профиля самые высокие показатели в ГБПОУ «ВАТ-ККК», а самые низкие в ГБПОУ «ЗлатИК» (в 2018 году ГБПОУ «ЗлатИК» самые низкие показатели).

Самая сложная для обучающихся дисциплина – математика, экология. Дисциплины, по которым обучающиеся показали лучшие результаты – информатика, физическая культура, ОБЖ. Средние результаты по истории, иностранному языку, естествознанию.

Показатели по всем дисциплинам (кроме экологии) повышаются по отношению к прошлому году.

Самая высокая динамика:

- по среднему баллу: информатика, естествознание, ин. язык;
- по абсолютной успеваемости: история, физическая культура, математика, информатика, ин. язык;
- по качественной успеваемости: естествознание, математика, история, ОБЖ, экология, ин. язык, география.

Отрицательная динамика

- по среднему баллу: экология, русский язык;
- по абсолютной успеваемости: экология.

Данные мониторинга могут быть использованы при управлении качеством образования в ПОО, а так же для:

- аттестации педагогических работников;
- внутренней системы оценки качества;
- внешней системы оценки качества.

Таблица 1

№ п/п	Название образовательной организации	Сокращения
1.	ГБПОУ «Верхнеуральский агротехнологический техникум - казачий кадетский корпус»	ВАТ-ККК
2.	ГБПОУ «Златоустовский индустриальный колледж им. П.П. Аносова»	ЗлатИК
3.	ГБПОУ «Златоустовский педагогический колледж»	ЗПК
4.	ГБПОУ «Каслинский промышленно - гуманитарный техникум»	КПГТ
5.	ГБПОУ «Катав-Ивановский индустриальный техникум»	КИИТ
6.	ГБПОУ «Магнитогорский педагогический колледж»	МагПК
7.	ГБОУ ПОО «Магнитогорский технологический колледж им. В.П. Омельченко»	МТК
8.	ГБПОУ «Миасский педагогический колледж»	МиаПК
9.	ГБПОУ «Озерский технический колледж»	ОТК
10.	ГБПОУ «Саткинский политехнический колледж им. А.К. Савина»	СПК
11.	ГБПОУ «Троицкий педагогический колледж»	ТПК
12.	ГБПОУ «Усть-Катавский индустриально-технологический техникум»	УКИТК
13.	ГБПОУ «Челябинский механико-технологический техникум»	ЧМТТ
14.	ГБПОУ «Челябинский педагогический колледж №1»	ЧПК№1
15.	ГБПОУ «Челябинский педагогический колледж №2»	ЧПК№2
16.	ГБПОУ «Челябинский профессиональный колледж»	ЧелПК
17.	ГБПОУ «Южно-Уральский государственный колледж»	ЮУГК
18.	ГБПОУ «Южно-Уральский многопрофильный колледж»	ЮУМК

19.	ГБПОУ «Юрюзанский технологический техникум»	ЮТТ
-----	---	-----